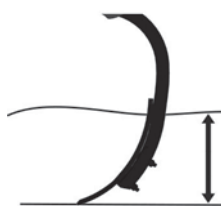


# Farmet®



## FANTOM CULTIVATORS


De Cultivator Fantom is met name geschikt voor stoppelbewerking over de volledige oppervlakte met intensief meng-effect. De grond wordt verwerkt tot een diepte van 15 cm. Combinatie van stoppelbewerking/losmaken/vantoplaag/voorbereiding zaaiwerkzaamheden



40–150 mm

## 8–12 km/

**extra STEEL line®**  
ultra high strength steel technology



N



NS



CLASSIC



PRO

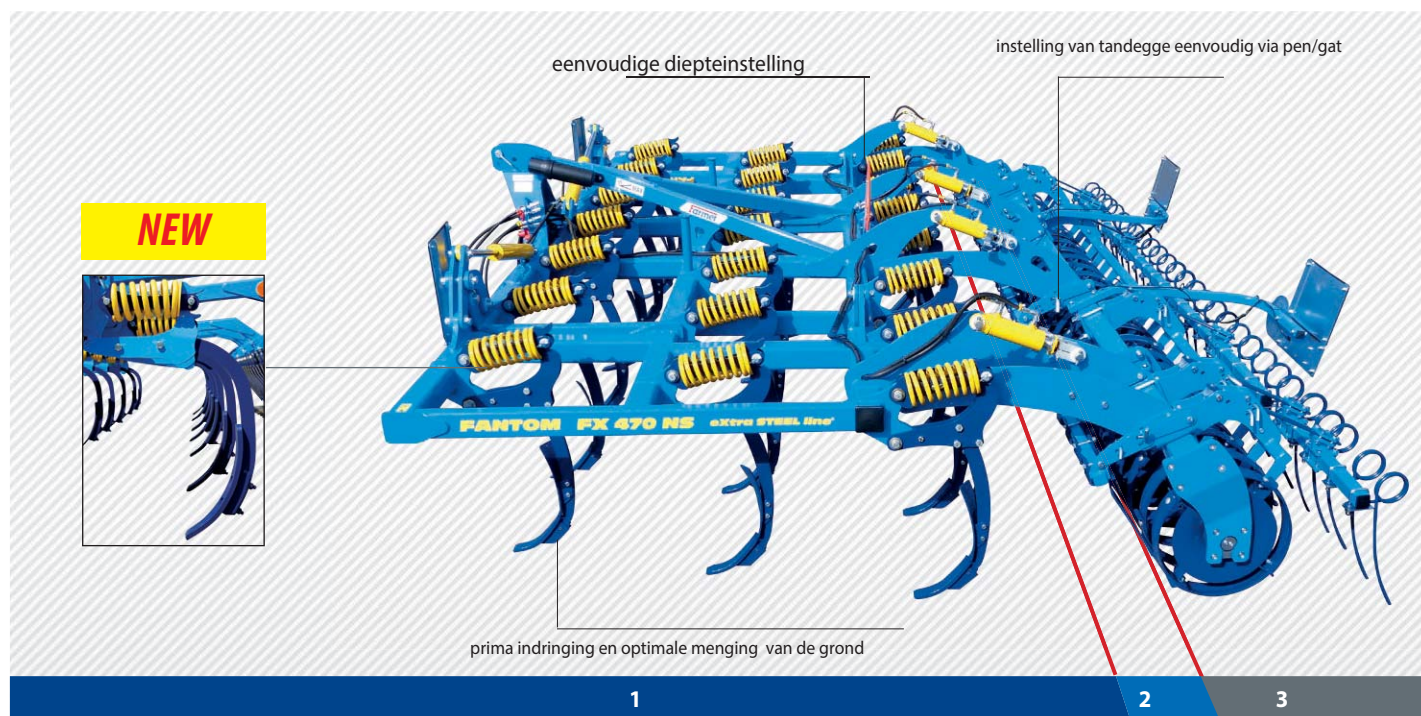
- door zijn ontwerp is de Fantom NS-cultivator zeer veelzijdig en kan hij worden gebruikt voor stoppelbewerking, het voorbereiden van de grond of het inwerken van mest. Het lage gewicht van de machine is een groot voordeel tijdens transport. Dankzij het eenvoudige en degelijke ontwerp biedt de Fantom-cultivator een optimaal compromis tussen de aanschafprijs en de gebruikswaarde

## Hoge prestaties en kwaliteit van werk

- Lage trekweerstand en uitstekende menging van de grond dankzij het geoptimaliseerde ontwerp van ploegscharen.
- Nauwkeurige diepe regeling met optimale bodemaanpassing
- uitstekende indringing van de tanden in de grond.
- Onderhouds door gemonteerde beitels met carbide
- Het ontwerp zorgt voor hoge doorlaatbaarheid van plant en stro resten.

## Eenvoudig in gebruik

- Vanwege het minimum van afstel- en smeerpunten is de bediening en het onderhoud zeer eenvoudige en door iedereen uit te voeren. Het instellen van de werkdiepte en verder afstellen is snel mechanisch en als optie aan te passen



1. De grond wordt door drie rijen tanden gecultiveerd.
2. de looprol zorgt voor juiste diepte en rustige loop.
3. keuze uit 5 verschillende type rollers

Ttechnische gegevens	Units	Fantom 300 N	Fantom 350 N	Fantom 470 NS
Werkbreedte	mm / ft	3000 / 9.8	3500 / 11.5	4700 / 15.4
Ttransportbreedte	mm / ft	3000 / 9.8	3500 / 11.5	3000 / 9.8
Transporthoogte	mm / ft	1330 / 4.4	1380 / 4.5	1930 / 6.3
Machine lengte	mm / ft	3330 / 11	3330 / 11	3450 / 11.3
Werkdiepte	mm / in	40-150 / 1.6-6	40-150 / 1.6-6	40-150 / 1.6-6
Aantal beitelarmen	pcs	14	16	22
Capaciteit	ha/h (ac/h)	2.4-3.6 (6-8.8)	2.8-4.2 (7-10.4)	3.7-5.5 (9.1-13.6)
vermogen	kW / HP	110-165 / 150-225	120-180 / 160-240	150-225 / 200-300
Gewicht	kg / lb.	1100 / 2425	1350 / 2976	2000 / 4409

More info at [www.farmet.eu](http://www.farmet.eu)

