


PIÈCES D'ORIGINE SULKY

Réf: 400429-02 - FR / DIS

- /// DR
- /// DRC
- /// DRV
- /// GLX
- /// DPA XL
- /// DPA XLT
- /// POLYVRAC XT



- /// DPX
- /// DPX 28
- /// DPX 05
- /// DPX GL 2000



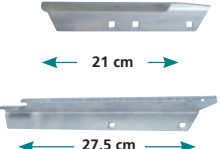







- /// X36 - X44
- /// X40 - X50

Sulky Burel

ZA de la Gaultière, 35220 Chateaubourg Cedex - France
Tél: (33) 02.99.00.84.84 - Fax: (33) 02.99.00.84.61

SULKY 
e-mail : info@sulky-burel.com - Web: www.sulky-burel.com

JEUX DE PALES

Type de machine	Largeur de travail	Référence ^(A)	
		Disque Gauche	Disque Droit
DR	9 - 12	 18,8 cm 24,5 cm	 18,8 cm 24,5 cm
DR A partir du N° de série 97DR09115	12 - 15	 21 cm 27,5 cm	 21 cm 27,5 cm
DRC DRV	9 - 18	 18,8 cm 27,5 cm	 18,8 cm 27,5 cm
DPX 18 / 24 / Prima / Expert / Magnum 603 / 803 / 1003 604 / 804 / 1004 1154 (en service jusqu'au 31.10.94) 605 / 805 / 1155 1205 / 1505 1805 / 2005	12 - 18	 24,5 cm 29,5 cm	 24,5 cm 29,5 cm
DPA XLT Fertil / Fertilarge^(B)			
DPX 1203 / 1503 / 1803 1204 ⁽¹⁾ / 1504 ⁽¹⁾ / 1804 ⁽¹⁾ 1154 ⁽²⁾ (1) en service jusqu'au 31.10.94 (2) en service depuis le 01.11.94 à partir du N° de série 94 DP 11112	12 - 24	 28 cm 32 cm	 28,5 cm 32 cm

















JEUX DE PALES (Standard et HR = Haute Résistance)

Type de machine	Largeur de travail	Référence ^(A)	
		Disque Gauche	Disque Droit
DPX 24 / Prima / 70 ans (12 - 24 m) 605 / 805 / 1155	18 - 24		
DPX Expert / Magnum 1204 ⁽³⁾ / 1504 ⁽³⁾ / 1804 ⁽³⁾ 1205 / 1505 / 1805 / 2005 <small>(3) en service depuis le 31.10.94 à partir du N° de série 94 GP 10133</small>	18 - 28		
DPX 28 (12 - 28 m) DPA XL 1700 / 2000 / 2400 / 3000 GLX 1700 / 2000 / 2400 / 3000 Fertil / Fertilarge ^(B)			Réf. Kit 911074 Réf. Kit HR 911076
DPX Expert (à partir du N° de série 03 LX 11101) Magnum GLX 1700 / 2000 / 2400 / 3000 DPA XL 1600 / 1700 / 2000 / 2400 3000 (à partir du nov. 96) DPA XLT DPX GL 2000 Fertil / Fertilarge ^(B)	28 - 36		
DPX Magnum 44 DPA XLT	36 - 44		
			Réf. Kit HR 911078

(A) Référence du jeu de pales (4 pales + visserie + masselottes)

(B) Modèles ROGER : à commander sous Réf. Sulky

JEUX DE PALES ^(A) (Standard et HR = Haute Résistance)

Type de machine	Largeur de travail	Référence ^(B)	
		Disque Gauche	Disque Droit
X36 X44 X44 HI-TECH	12 - 28	 33,7 cm 41 cm	 33,7 cm 41 cm
		Réf. Kit 911084 Réf. Kit HR 911087	
	24 - 36	 41,5 cm 49,5 cm	 41,5 cm 49,5 cm
		Réf. Kit 911085 Réf. Kit HR 911088	
X44 X44 HI-TECH	32 - 44	 43,5 cm 53,5 cm	 43,5 cm 53,5 cm
		Réf. Kit 911086 Réf. Kit HR 911089	
X40	EV 12 - 18	 20 cm 22 cm	 20 cm 22 cm
		Réf. Kit 911180 Réf. Kit HR 911179	
	EV 18 - 28	 28,7 cm 35,7 cm	 28,7 cm 35,7 cm
		Réf. Kit 911173 Réf. Kit HR 911146	
X40-50	EV 24 - 36	 32,2 cm 46,5 cm	 32,2 cm 46,5 cm
		Réf. Kit 911174 Réf. Kit HR 911147	
	EV 32 - 44	 34 cm 50,6 cm	 34 cm 50,6 cm
		Réf. Kit HR 911148	
X50	EV 40 - 50	 35,9 cm 53,9 cm	 35,9 cm 53,9 cm
		Réf. Kit HR 911149	

JEUX DE PALES LONGUES HR ^(A) (Haute Résistance)







Type de machine	Largeur de travail	Référence ^(B)	
		Disque Gauche	Disque Droit
DPX Expert / Magnum GLX / DPA XL / GL 2000 DPA XLT			
		Réf. Kit HR 911142	
DPX Magnum 44 DPA XLT			
		Réf. Kit HR 911143	
X36 X44			
		Réf. Kit HR 911144	
X44			
		Réf. Kit HR 911145	
X40-50			
		Réf. Kit HR 911150	
		Réf. Kit HR 911151	
X50			
		Réf. Kit HR 911152	

(A) En cas de changement de plage de largeur avec un nouveau jeu de pales, ne pas oublier de commander le kit pales TRIBORD 2D ou 3D adéquat
(B) Référence du jeu de pales (4 pales + visserie)










KIT PALES - TRIBORD 3D (A)

Type de machine	Largeur de travail	Composition	Référence
X36 X44 X44 HI-TECH	12 - 28	 T 12 T 28	 Boulonnerie 911090
	24 - 36	 T 24 T 36	 Boulonnerie 911091
X44 X44 HI-TECH	32 - 44	 T 32 T 44	 Boulonnerie 911092
X40	EV 12 - 18	 T 18	 Boulonnerie Nous consulter
	EV 18 - 28	 T 18 T 28	 Boulonnerie 911161
X40 X50	EV 24 - 36	 T 24 T 36	 Boulonnerie 911162
	EV 32 - 44	 T 32 T 44	 Boulonnerie 911163
X50	EV 40 - 50	 T 40 T 50	 Boulonnerie 911164

PALE TRIBORD 3D POUR X36 ET X44 - L'UNITÉ *(après le 11.07)*

Montage avec jeu de pales	PALE TRIBORD		LARGEUR DE TRAVAIL	Référence
12 - 28 m		T12	12 m	911046
		T28	13 à 28 m	911047
24 - 36 m		T24	24 m	911048
		T36	25 à 36 m	911049
32 - 44 m		T32	32 m	911050
		T44	33 à 44 m	911051

PALE TRIBORD 3D POUR X40 ET X50 - L'UNITÉ












Montage avec jeu de pales	PALE TRIBORD		LARGEUR DE TRAVAIL	Référence
EV 12 - 18 m		T18	12 à 18 m	911153
EV 18 - 28 m		T18	18 à 21 m	911153
		T28	22 à 28 m	911155
EV 24 - 36 m		T24	24 m	911154
		T36	25 à 36 m	911157
EV 32 - 44 m		T32	32 m	911156
		T44	33 à 44 m	911159
EV 40 - 50 m		T40	40 m	911158
		T50	41 à 50 m	911160







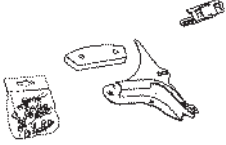

PALE ECOBORD - L'UNITÉ

Type de machine	Largeur de travail	Référence
 		911079
 18 / 24 / Prima / 70 ans ⁽¹⁾ Expert / Magnum	 (1) 12 - 24	911079
 24 / 28 / Prima		911080
		HR* 911082
		911081
		HR* 911083


KIT PALES TRIBORD 2D DPX (avant 12.09)

Type de machine	Largeur de travail	Composition	Référence
 Prima ⁽¹⁾ / 70 ans Expert / Magnum Magnum 44 <small>(1) Jusqu'au N° de série 09DX12102</small>			911009
			911010
			
			911011
			Réf. HR* : 911012

KIT PALES TRIBORD 2D DPX (après 12.09)


Type de machine	Largeur de travail	Composition	Référence
 Prima ⁽²⁾ DPX 18 / 24 / 28 <small>(2) À partir du N° de série 09DX12103</small>	 12 - 18		911093
	 18 - 24		911094
	 18 - 28		

PLATEAU ASSEMBLÉ (SANS TRIBORD)




Type de machine	Largeur de travail	Disque	Référence
DPX 18 / 24 Prima / Expert / Magnum		Gauche	910120
		Droit	910115
DPX 24 / Prima / Expert / Magnum 28		Gauche	910464
		Droit	910463
	DPX Expert / Magnum GLX		Gauche
Droit			910192

PLATEAU ASSEMBLÉ (AVEC TRIBORD)



Type de machine	Largeur de travail	Disque	Référence
DPX 18 / 24 Prima / Expert / Magnum		Gauche	913007
		Droit	913008
DPX 24 / Prima / Expert / Magnum 28		Gauche	913009
		Droit	913010
	DPX Expert / Magnum GLX		Gauche
Droit			913012
DPX Magnum 44		Gauche (HR)*	913036
		Droit (HR)*	913037



PLATEAU ASSEMBLÉ (AVEC TRIBORD)

Type de machine	Largeur de travail	Disque	Référence
X36 X44	12 - 28	Gauche + Droit	911061
		Kit HR* Gauche + Droit	911138
X36 X44	24 - 36	Gauche + Droit	911062
		Kit HR* Gauche + Droit	911139
X44	32 - 44	Kit HR* Gauche + Droit	911063
X40	EV 12 - 18	Gauche + Droit	
		Kit HR* Gauche + Droit	
X40	EV 18 - 28	Gauche + Droit	911181
		Kit HR* Gauche + Droit	911167
X40	EV 24 - 36	Gauche + Droit	911182
		Kit HR* Gauche + Droit	911168
X50	EV 32 - 44	Kit HR* Gauche + Droit	911169
X50	EV 40 - 50	Kit HR* Gauche + Droit	911170